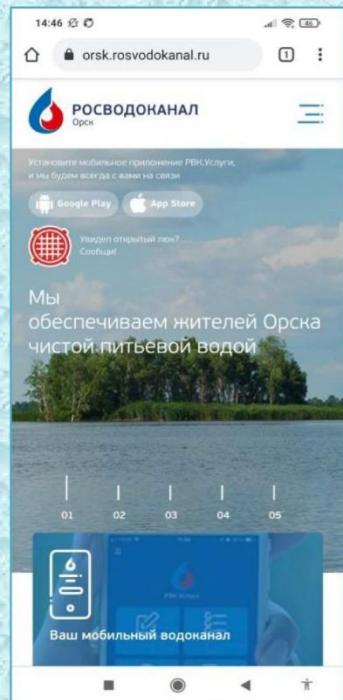


Как оплачивать услуги холодного водоснабжения и водоотведения через сайт водоканала

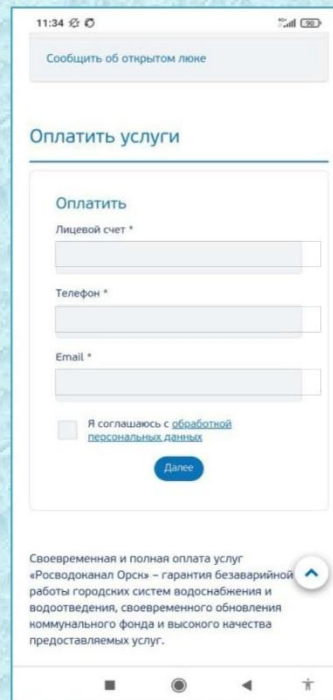
1. Зайти на сайт orsk.rosvodokanal.ru с ПК или мобильного телефона



2. На главной странице найти кнопку быстрого доступа «Оплатить». Нажать «Частные лица»

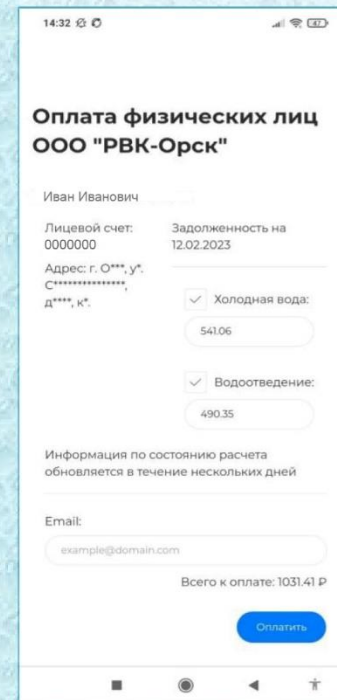


3. На странице со всеми способами оплаты услуг найти форму быстрой оплаты. Ввести № л/с (7 цифр), телефон и e-mail



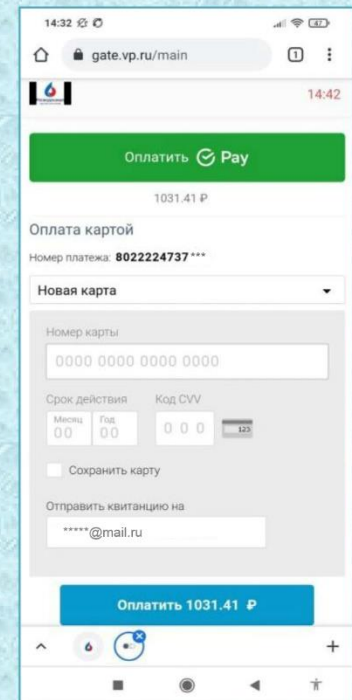
Необходимо поставить галочку о согласии с обработкой данных и нажать кнопку «Далее»

4. Система переадресует на платежный сервис, где отобразятся основные данные и сумма к оплате



Сверить их, указать e-mail для отправки чека и нажать кнопку «Оплатить»

5. Ввести данные банковской карты и нажать «Оплатить». Для последующих платежей можно сохранить карту



Банк может потребовать ввести sms-код для проведения операции. Следуйте указаниям системы для завершения платежа

Как оплачивать услуги холодного водоснабжения и водоотведения в мобильном приложении «РВК.Услуги»



РОСВОДОКАНАЛ
Оренск

1. Войти в приложение «РВК.Услуги» как клиент, авторизоваться по номеру телефона

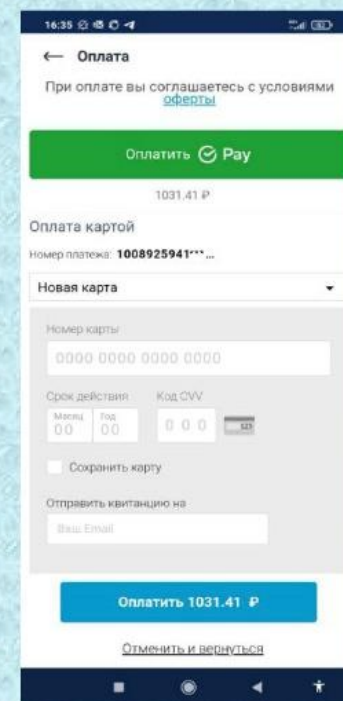
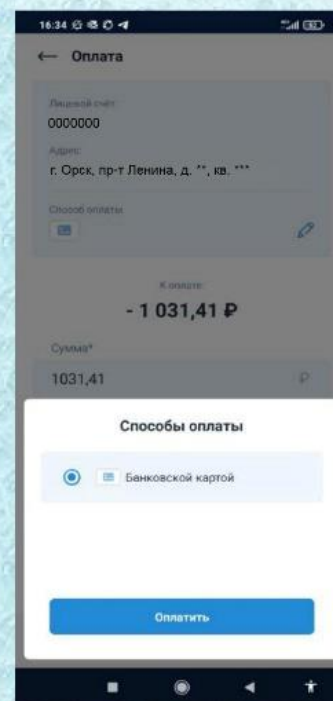
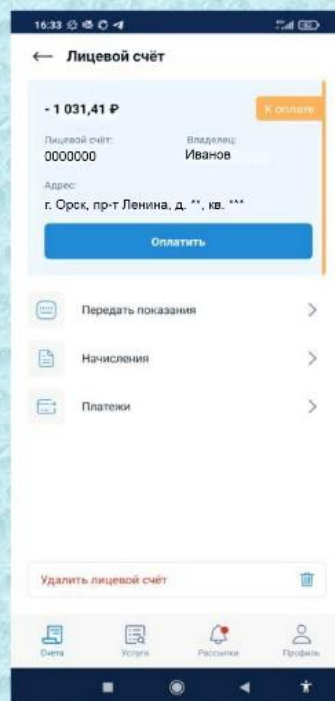
2. Нажать на кнопку «Добавить л/с»

4. Ввести номер своего счета –7 цифр и фамилию собственника. Нажать кнопку «Продолжить»

6. Во вкладке «Счета» появится информация по привязанному л/с и сумма к оплате. Нажать кнопку «Оплатить»

8. Подтвердить согласие с оплатой счета, выбрав ответ «Да»

10. Ввести данные банковской карты, при необходимости указать e-mail для отправки чека и нажать «Оплатить»



3. В окне появится всплывающее уведомление о том, как можно узнать свой л/с и кнопка «Хорошо»

5. В окне подтверждения появится информация о счете, адресе, показаниях. Подтвердить данные, нажав «Добавить»

7. Сверить информацию и нажать «Оплатить»

9. Подтвердить способ оплаты банковской картой, нажав «Оплатить». Можно сохранить карту для последующих платежей

Банк может потребовать ввести код для проведения операции. Следуйте указаниям системы для завершения платежа